

INDICE

Fischer

4 - 19

PROVINCIA

20 - 41

kappesberg

42 - 67

HB
MUEBLES

68 - 79

Office.


80 - 85

Hidro

86 - 89

ATHOR[®]

90 - 101





Con un moderno complejo industrial, Fischer es sinónimo de credibilidad, pionerismo y confianza. Hace 58 años, trabaja para ofrecer soluciones prácticas, tecnológicas y sofisticadas que hacen la diferencia para cada cliente. La empresa se ha convertido en una referencia nacional en todos los segmentos en la que actúa.

Fischer

QUIEN LO TIENE, LO HACE BIEN.



Función
Air fryer



Horno Eléctrico De Embutir Infinity 50Lts. con Air Fryer Inox

Modelo: 15470-27309-220v

Función Air Fryer

Función turbo convection: Distribución uniforme del calor, posibilitando preparar dos recetas simultáneamente sin mezclar sabores

5 Funciones de asados: descongelar, grill/dorador, turbo convection, Air Fryer, turbo grill

Timer de hasta 120 minutos

Control automático de la temperatura de 50°C a 250°C con sistema inteligente que economiza energía

Luz interna

Smart Control: Ajuste automático de temperatura

Revestimiento easy clean

Acompaña 2 rejas cromadas y bandeja esmaltada

Puerta de vidrio doble: impide la fuga del calor y ahorra energía

Producto certificado por el INMETRO

Nicho para Instalación: Alt.44 x Anch.56 x Prof.58cm

Alt.44,5 x Anch.59,4 x Prof.57,3cm

Peso: 30,20kg



Función cocción
combinada

Microondas De Embutir Infinity 25Lts. Con Dorador Inox

Modelo:32921-89681-220v

Función cocción combinada

Función descongelamiento

Función dorador

Función automenú

Reloj 24 horas

Bloqueo de seguridad

Display digital

5 niveles de potencia

Luz interna

Acompaña reja para dorador y plato giratorio

Revestimiento interno en acero inox

Control electrónico digital

Acompaña guía rápida de uso en el interior de la puerta

Tirador con terminación en acero cepillado

Producto certificado por el INMETRO

Nicho para Instalación: Alt.36,5 x Anch.56,5 x Prof.45,0cm

Alt.39 x Anch.59,2 x Prof.36,7cm

Peso: 20,50kg



Función
Air fryer



Horno Eléctrico De Embutir Infinity touch 82Lts. Negro

Modelo:32922-89689-220v

Función turbo convection: Distribución uniforme del calor, posibilitando preparar dos recetas simultáneamente sin mezclar sabores

5 Funciones: Luz, descongelar, dorador, turbo convection, Air Fryer

Timer digital de hasta 10 horas

Control automático de la temperatura de 50°C a 250°C con sistema inteligente que economiza energía

Luz interna

Smart Control: Ajuste automático de temperatura

Revestimiento easy clean

Acompaña 2 rejas cromadas y bandeja esmaltada

Puerta de vidrio triple: impide la fuga del calor y ahorra energía

Producto certificado por el INMETRO

Nicho para instalación: Alt.58,5 x Anch.56 x Prof.63,5cm.

Alt.59,5 x Anch.59,5 x Prof.59,3cm

Peso: 33,80kg



Función cocción
combinada

Microondas De Embutir Infinity 25Lts. Negro

Modelo:32921-89682-220v

Función cocción combinada

Función descongelamiento

Función dorador

Función automenú

Reloj 24 horas

Bloqueo de seguridad

Display digital

5 niveles de potencia

Luz interna

Acompaña reja para dorador y plato giratorio

Revestimiento interno en acero inox

Control electrónico digital

Acompaña guía rápida de uso en el interior de la puerta

Tirador con terminación cepillado

Producto certificado por el INMETRO

Nicho para Instalación: Alt.36,5 x Anch.56,5 x Prof.45,0cm

Alt.39 x Anch.59,2 x Prof.36,7cm

Peso: 20,50kg



Horno Eléctrico de Embutir Fit Line 44Lts. Inox

Modelo: 26817-61808-220v
 3 Funciones de Asado: Aquecimiento inferior, aquecimiento superior, aquecimiento total
 Puerta de vidrio doble impide la fuga del calor y ahorra energía
 Timer 120 minutos
 Control independiente de las resistencias
 Control automático de la temperatura de 50°C a 320°C
 Luz interna
 Revestimiento interno autolimpiante
 Acompaña reja cromada y bandeja esmaltada
 Aislamiento térmico
 Frente en acero inoxidable
 Producto certificado por el INMETRO
 Nicho para Instalación: Alt.39 x Anch.60 x Prof.57cm

Alt.42 x Anch.66,5 x Prof.52,8 cm
 Peso: 17,70kg



Horno Eléctrico Grill Turbo 2.4 48Lts. Inox

Modelo: 26573-58032-220v
 Air Fryer
 Turbo convection
 Puerta de vidrio doble: impide la fuga del calor y ahorra energía
 Timer hasta 120 minutos
 Smart Control: Ajuste automático de temperatura
 Dorador: recetas con mejor aspecto
 Control automático de la temperatura de 50°C a 300°C
 Potencia de 2411w
 Luz interna que facilita la visualización de los asados
 Revestimiento interno en easy clean: fácil limpieza
 Aislamiento térmico
 Acompaña reja cromada y bandeja esmaltada
 Producto certificado por el INMETRO

Alt.36,2 x Anch.57,5 x Prof.57,6cm
 Peso: 23,30

*Función
Air fryer*





Capacidad
48 Litros



Resistencias
Independientes



Puerta con
Vidrio doble



Dorador

Horno Eléctrico Premier 48Lts.

Modelo:29420-70310-220v (silver)
Modelo:29420-70308-220v (negro)

Puerta de Vidrio doble: impide la fuga del calor y ahorra energía

Timer hasta 120 minutos con aviso sonoro

Dorador: recetas con mejor aspecto

Control independiente de las resistencias

Control automático de la temperatura de 50°C a 300°C

Potencia de 1775w

Smart Control: Ajuste automático de temperatura.

Luz interna que facilita la visualización de los asados

Revestimiento interno en easy clean: fácil limpieza


Aislamiento térmico

Acompaña reja cromada y bandeja esmaltada

Alt.37 x Anch.57,5 x Prof.52,5cm
Peso: 15,00kg



LINEA
**Gourmet
Grill**



Horno
Autlimpiante



Temperatura
de 50°C a 320°C



Puerta con
Vidrio doble



Resistencias
Independientes



Dorador




Horno Eléctrico Gourmet Grill 44Lts.

Modelo:
10778-61660-220v Inox
10778-61661-220v Plata
10778-66394-220v Negro
10778-61659-220v Blanco

Puerta de Vidrio doble: impide la fuga del calor y ahorra energía
Timer hasta 120 minutos con aviso sonoro
Dorador: recetas con mejor aspecto
Control independiente de las resistencias
Control automático de la temperatura de 50°C a 320°C
Potencia de 1775w
Smart Control: Ajuste automático de temperatura.
Luz interna que facilita la visualización de los asados con control independiente
Revestimiento interno autolimpiante: limpieza a través del proceso de volatilización
Aislamiento térmico
Acompaña reja cromada y bandeja esmaltada

Alt.37 x Anch.57,5 x Prof.52cm
Peso: 14,73kg



Horno
Autlimpiante



Temperatura
de 50°C a 320°C



Dorador



Puerta con
Vidrio doble



Temperatura
de 50°C a 320°C



Dorador



Horno Eléctrico Grill 44Lts. Blanco

Modelo: 1315-62405-220v
 Timer hasta 120 minutos
 Dorador: recetas con mejor aspecto
 Control automático de la temperatura de 50°C a 320°C
 Smart Control: Ajuste automático de temperatura.
 Luz interna que facilita la visualización de los asados
 Revestimiento interno autolimpiante: limpieza a través del proceso de volatilización
 Aislamiento térmico
 Acompaña reja cromada y bandeja esmaltada
 Producto certificado por el INMETRO

Alt.36 x Anch.57,7 x Prof.50cm
 Peso: 12,70kg



Horno Eléctrico Pop Grill 44Lts. Negro

Modelo: 34313-94809-220v
 Timer hasta 120 minutos
 Dorador: recetas con mejor aspecto
 Control automático de la temperatura de 50°C a 320° C
 Smart Control: Ajuste automático de temperatura
 Revestimiento interno easy clean
 Aislamiento térmico
 Acompaña reja cromada y bandeja esmaltada
 Producto certificado por el INMETRO

Alt.36,5 x Anch.57,7 x Prof.51cm
 Peso: 14,68



LINEA
Electric



Anafe Combinado TOP 5Q Triple llama

Modelo: 29814-70724-220v
Mesa vitrocerámica negro ébano
Dos quemadores eléctricos
Un quemador de 1800w
Un quemador de 1200w
Tres quemadores a gas
Un quemador triple llama 3700w
Un quemador rápido 2900w
Un quemador semirápido 1630w
Encendido super automático
Reja individual en hierro fundido
Fischer TEC - Sistema de LED
que indica que la región del
quemador en uso esta en
temperatura superior a 50°C
9 niveles de potencia (eléctricos)
Nicho para instalación: Anch.78 x Prof.41cm

Alt.55 x Anch.85 x Prof.48cm
Peso: 14,40kg



Anafe Eléctrico 4Q Vitroceramica Touch

Modelo: 32928-89689-220v
Mesa Vitrocerámica
2 quemadores eléctricos de 1800w.
2 quemadores eléctricos de 1200w.
Panel full touch
9 niveles de potencia
Timer hasta 99 minutos
Display digital
Bloqueo de seguridad
Fischer TEC - Sistema de LED
que indica que la región del
quemador en uso esta en
temperatura superior a 50°C
Sugerido para uso en ollas con fondo plano
Producto certificado por el INMETRO
Nicho para instalación: Anch.56 x Prof.49cm

Alt.5,5 x Anch.58 x Prof.51cm
Peso: 8,55kg



Anafe Eléctrico 2Q Vitroceramica Touch

Modelo: 7883-11654-220v
Mesa Vitrocerámica
1 quemador eléctrico de 1800w.
1 quemador eléctrico de 1200w.
9 niveles de potencia
Panel full touch
Bloqueo Digital
Fischer TEC - Sistema de LED
que indica que la región del
quemador en uso está en
temperatura superior a 50°C
Sugerido para uso en
ollas con fondo plano
Producto certificado por el INMETRO
Nicho para instalación:
Anch.27 x Prof.49,5cm

Alt.4,5 x Anch.29 x Prof.51cm
Peso: 4,90kg



Anafe Platinum 5Q Triple llama a Gas

Modelo: 33810-92122-220v
 Mesa en vidrio negro con marco frontal y posterior en aluminio
 1 Quemador triple llama de 3700w con 3 salidas de gas
 2 Quemadores rápidos de 3000w
 1 Quemador semirápido 1750w
 1 Quemador auxiliar 1000w
 Quemador con tecnología Italiana de alta eficiencia y durabilidad
 Cámara de gas cerrada: no se apaga con facilidad
 Soporte de ollas dobles en hierro fundido esmaltado
 Producto certificado por el INMETRO
 Nicho para instalación: Anch.82,5 x Prof.48,5cm
 Nicho: Anch.82,5 x Prof.48,5

Alt.12,6 x Anch.86 x Prof.59,4cm
 Peso:22,00kg

Anafe Infinity 5Q Duo Blaze Triple llama a Gas

Modelo: 31800-82260-220
 Mesa en vidrio negro
 1 Quemador triple llama de 3700w con 3 salidas de gas
 1 Quemador rápido de 3000w
 3 Quemadores semirápidos 1750w
 Quemador con tecnología Italiana de alta eficiencia y durabilidad
 Tecnología Duo Blaze, permite el control de la potencia del quemador triple llama
 Cámara de gas cerrada: no se apaga con facilidad
 Soporte de ollas individuales y dobles en hierro fundido
 Encendido super automático
 Fondo compacto
 Producto certificado por el INMETRO
 Nicho para instalación: Anch.82,5 x Prof.48,5cm

Alt.14,1 x Anch.86 x Prof.51,6cm
 Peso: 17,67kg

Anafe Infinity 5Q Triple llama a Gas Inox

Modelo: 23678-62041-220v
 Mesa de acero inoxidable cepillado
 1 Quemador triple llama de 3700w con 3 salidas de gas
 2 Quemadores rápidos de 2900w
 2 Quemadores semirápidos 1750w
 Quemador con tecnología Italiana de alta eficiencia y durabilidad
 Cámara de gas cerrada: no se apaga con facilidad
 Soporte de ollas individuales y dobles en hierro fundido
 Encendido super automático
 Fondo compacto
 Producto certificado por el INMETRO
 Nicho para instalación: Anch.62 x Prof.36cm

Alt.11,5 x Anch.76,7 x Prof.46cm
 Peso: 11,35kg



Anafe Infinity 5Q Triple llama a Gas Negro

Modelo: 26298-65667-220v
 Mesa ampliada de vidrio templado en color negro
 1 Quemador triple llama de 3700w con 3 salidas de gas
 1 Quemador rápido de 3000w
 3 Quemadores semirápidos de 1630w
 Quemador con tecnología Italiana de alta eficiencia y durabilidad
 Cámara de gas cerrada: no se apaga con facilidad
 Soporte de ollas individuales en hierro fundido
 Soporte de rejillas en easy clean negro
 Encendido super automático
 Producto certificado por el INMETRO
 Nicho para instalación: Anch.62 x Prof.36cm.

Alt.13 x Anch.76,7 x Prof.48cm
 Peso: 15,70kg



Anafe Infinity 4Q Triple llama a Gas Negro

Modelo:26297-66696-220v
 Mesa de vidrio templado en color negro
 1 Quemador triple llama de 3700w con 3 salidas de gas
 1 Quemador rápido de 3000w
 2 Quemadores semirápidos de 1630w
 Quemador con tecnología Italiana de alta eficiencia y durabilidad
 Cámara de gas cerrada: no se apaga con facilidad
 Soporte de ollas individuales en hierro fundido
 Soporte de rejillas en easy clean negro
 Encendido super automático
 Producto certificado por el INMETRO
 Nicho para instalación: Anch.51 x Prof.36cm

Alt.13 x Anch.60 x Prof.48cm
 Peso: 12,10kg



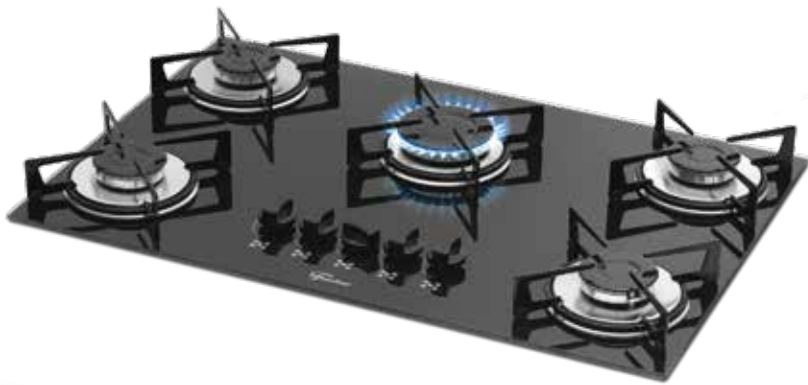
Linea
Clasic.



Anafe 5Q Triple llama a Gas

Modelo:1743-62194-220v
 Quemadores con tecnología italiana de alta eficiencia y durabilidad
 1 quemador triple llama de 3700w con tres salidas de gas
 1 quemador rápido 3000w
 3 quemadores semirápidos 1750w
 Encendido super automático
 Mesa de vidrio templado
 Fondo compacto que optimiza el espacio en el nicho
 Cámara de Gas cerrada: no se apaga con facilidad
 Soporte de ollas esmaltado con mejor encaje para las ollas
 Soporte de las rejillas en acero inoxidable
 Producto certificado por INMETRO
 Nicho de instalación:Anch.62 x Prof.36cm.

Alt.12,7 x Anch.68,5 x Prof.46cm
 Peso: 9.3kg



Anafe 5Q a Gas

Modelo: 1642-62185-220v
 Quemadores con tecnología italiana de alta eficiencia y durabilidad
 1 quemador rápido 3000w
 4 quemadores semirápidos 1750w
 Encendido super automático
 Mesa de vidrio templado
 Fondo compacto que optimiza el espacio en el nicho
 Cámara de Gas cerrada: no se apaga con facilidad
 Soporte de ollas esmaltado con mejor encaje para las ollas
 Soporte de las rejillas en acero inoxidable
 Nicho para instalación: Anch.62 x Prof.36cm

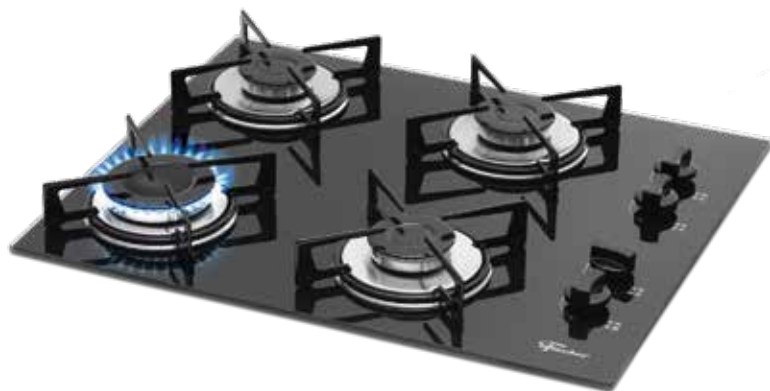
Alt.11,5 x Anc.68,5 x Prof.46cm
 Peso: 8,70kg



Anafe 4Q Triple llama a Gas

Modelo: 9788-62183-220v
 Quemadores con tecnología italiana de alta eficiencia y durabilidad
 1 quemador triple llama de 3700w con tres salidas de gas
 1 quemador rápido 3000w
 2 quemadores semirápidos 1750w
 Encendido super automático
 Mesa de vidrio templado
 Fondo compacto que optimiza el espacio en el nicho
 Cámara de Gas cerrada: no se apaga con facilidad
 Soporte de ollas esmaltado con mejor encaje para las ollas
 Soporte de las rejillas en acero inoxidable
 Nicho de instalación: Anch.51 x Prof.36cm


Alt.12,7 x Anch.58 x Prof.46cm
 Peso: 8,50kg



Anafe 4Q a Gas

Modelo: 1519-62174-220v
 Quemadores con tecnología italiana de alta eficiencia y durabilidad
 1 quemador rápido 3000w
 3 quemadores semirápidos 1750w
 Encendido super automático
 Mesa de vidrio templado
 Fondo compacto que optimiza el espacio en el nicho
 Cámara de Gas cerrada: no se apaga con facilidad
 Soporte de ollas esmaltado con mejor encaje para las ollas
 Soporte de las rejillas en acero inoxidable
 Producto certificado por el INMETRO
 Nicho para instalación: Anch:51 x Prof.36cm

Alt.11,5 x Anch.55 x Prof.46cm
 Peso: 7,20kg



Anafe 2Q a Gas

Modelo: 7726-62169-220v
 Quemadores con tecnología italiana de alta eficiencia y durabilidad
 1 quemador rápido 3000w
 1 quemador semirápido 1750w
 Encendido super automático
 Mesa de vidrio templado
 Fondo compacto que optimiza el espacio en el nicho
 Cámara de Gas cerrada: no se apaga con facilidad
 Soporte de ollas esmaltado con mejor encaje para las ollas
 Soporte de las rejillas en acero inoxidable
 Nicho para instalación: Anch.26 x Prof.47cm.

Alt.12,3 x Anch.30,2 x Prof.51,4
 Peso: 5,30kg



Campana de Embutir Infinity Inox 90cm

Modelo: 32927-89688-220v
De instalación empotrable
Diseño minimalista y atemporal de la Línea Infinity
Doble función extractor o purificador
Incluye filtros de aluminio lavables y carbón activado para garantizar una máxima eficiencia en la purificación del aire
Cuenta con 3 velocidades de funcionamiento que pueden ajustarse mediante el panel de control electromecánico
Equipado con luces LED que facilitan la visualización de los alimentos durante la preparación
Terminación en Inox
Potencia:700mts3/h
Producto con certificación INMETRO
Nicho de Instalación: Anch.86,5 x Prof.26,5cm

Alt.25,4 x Larg.90 x Prof.29,6cm
Peso: 9,50kg



Campana Infinity 90cm

Modelo: 32923-89684-220v
 Diseño minimalista y atemporal de la Línea Infinity
 Panel Full Glas control Full Screen
 Doble función extractor o purificador
 Incluye filtros de aluminio lavables y carbón activado para garantizar una máxima eficiencia en la purificación del aire.
 Cuenta con 3 velocidades de funcionamiento
 Timer que permite la programación de la campana para auto desligamiento
 Luces LED que facilitan la visualización de los alimentos durante la preparación
 Terminación en Inox
 Potencia:700mts3/h
 Producto con certificación INMETRO
 Nicho de Instalación: Anch.90 x Prof.50,5cm

Alt.74/114 x Anch.90 x Prof.50,5cm.
 Peso: 18,13Kg.



Campana Talent Touch Inox c/vidrio 90cm

Modelo: 32924-89685-220v
 Panel Full touch
 Control touch screen
 Doble función extractor o purificador
 Incluye filtros de aluminio lavables y carbón activado para garantizar una máxima eficiencia en la purificación del aire
 Cuenta con 3 velocidades de funcionamiento
 Timer que permite la programación de la campana para auto desligamiento
 Luces LED que facilitan la visualización de los alimentos durante la preparación
 Terminación en Inox
 Potencia:700mts3/h
 Producto con certificación INMETRO
 Nicho de instalación: Anch:90 x Prof.50cm.

Alt.67/106 x Anch.90 x Prof.50cm.
 Peso: 20,90Kg.





**Campana Fit
vidrio curvo 90cm**

Modelo:32925-89686-220v
 Fabricada en acero inoxidable cepillado y vidrio templado
 Vidrio moldeado en curva
 Doble función extractor o purificador
 Incluye filtros de aluminio lavables y carbón activado para garantizar una máxima eficiencia en la purificación del aire.
 Cuenta con 3 velocidades de funcionamiento
 Luces LED que facilitan la visualización de los alimentos durante la preparación
 Potencia:410mts3/h
 Producto con certificación INMETRO
 Nicho de instalación: Anch:90 x Prof.60cm.

Alt.56/85 x Anch.90 x Prof.47cm
 Peso: 14,30kg



**Campana Fit
vidrio curvo 60cm**

Modelo: 32926-89687-220v
 Fabricada en acero inoxidable cepillado y vidrio templado
 Vidrio moldeado en curva
 Doble función extractor y purificador
 Incluye filtros de aluminio lavables y carbón activado para garantizar una máxima eficiencia en la purificación del aire.
 Cuenta con 3 velocidades de funcionamiento
 Luces LED que facilitan la visualización de los alimentos durante la preparación
 Potencia:410mts3/h
 Producto con certificación INMETRO
 Nicho de instalación: Anch:60 x Prof.47cm.

Alt.55/84 x Anch.60 x Prof.47cm
 Peso: 11,15kg



Secarropas Super Ciclo 8Kg

Modelo:
28200-65061-220v (Blanco)
28200-65063-220v (Silver)

Timer de hasta 120 minutos con opción de encendido continuo
Ciclo suavizante 15 minutos (con aire frío)
Bolsa térmica: PVC transparente con cierre por cremallera
Temperatura máxima de 65°C en su interior
Capacidad 8kg de ropa húmeda
Panel en termoplástico con indicaciones de los tiempos de secado
Cuerpo en Acero pintado para más durabilidad
Acompaña 3 perchas fijas 6 removibles
Producto certificado por el INMETRO

Alt.96 x Anch.47 x Prof.51cm
Peso: 6,25kg



Parrilla Eléctrica Grill Negra

Modelo:4513-61896-220v
Portátil, compacta, práctica, fácil de transportar y manejar
Rápido en la calefacción
No genera humo
Cable, pegadores y soporte lateral en polímero de ingeniería de alta resistencia a la temperatura
Bandeja esmaltada en easy clean
Reja cromada removible
Resistencia blindada (removible)
Potencia 1800W
Patas antideslizante
Producto certificado por el INMETRO

Alt.9 x Anch.29,3 x Prof.63cm.
Peso: 3,10Kg.





PROVINCIA

Creamos soluciones en muebles con el objetivo de llevar al gran público las principales tendencias del mercado mundial.



Productos de
madera maciza
noble





Mesa Lintz 2.1

Tapa de MDF redondeada de 20mm con terminación en barniz UV mate texturizado
 Base con diseño orgánico y revestimiento de tejido sintético de alta resistencia
 Zócalo de MDF acabado en canela y zapatas protectoras de plástico en la base
 Impresión uv de alta resistencia con fiel reproducción de la madera

Color: Canela - Caramel
 Alt.75,5 x Anch.219 x Prof.110cm.
 Peso: 64,80Kg.



Silla Alba

Respaldo en MDF anatómico con costuras acanaladas
 Asiento con espuma D23
 Patas en madera maciza con refuerzo en chapa metálica
 Embalaje: 2 unidades
 Producto semimontado

Tapizado: Soft Palha
 Color: Natural
 Alt.86,1 x Anch.52,5 x Prof.54cm.
 Peso: 9,00Kg.



Mesa New Lauren 2.1

Tablero en MDF de 29mm mecanizado con vidrio pintado aplicado
Bordes laqueados
Patatas en madera maciza biseladas con recorte

Color: Off White Matte - Natural
Alt.76,3 x Anch.208 x Prof.101,5cm.
Peso: 75,40Kg.



Silla Saga

Estructura producida en madera maciza de alta calidad
Asiento producido con espuma D23
Respaldo con detalle en tela sintética
Acabado de la madera en barniz PU natural
Zapatatas de protección incrustados en las patatas
Embalaje: 1 unidad
Producto desmontado

Tapizado: Linked 200-02
Color: Natural
Alt.90 x Anch.46 x Prof.53,3cm.
Peso: 8,58Kg.



Silla Saga Natural

Estructura producida en madera maciza de alta calidad
Asiento producido con espuma D23
Respaldo con detalle en tela natural
Acabado de la madera en barniz PU natural
Zapatatas de protección incrustado en las patatas
Embalaje: 1 unidad
Producto desmontado

Tapizado: Caramel
Color: Natural
Alt.90 x Anch.46 x Prof.53,3cm.
Peso: 8,58Kg.



Mesa Addar 1.8

Tapa de 20mm con vidrio pintado
Tapa con bordes laqueados
Patatas de madera maciza redondeados
Zapatitas plásticas de protección
en las patas

Color: Off White - Natural
Alt.77,2 x Anch.184 x Prof.90cm.
Peso: 52,06Kg.



Mesa Addar 1.35

Tapa de 20mm con vidrio pintado
Tapa con bordes laqueados
Patatas de madera maciza redondeados
Zapatitas plásticas de protección
en las patas

Color: Off White - Natural
Alt.77 x Anch.135 x Prof.90cm.
Peso: 40,76Kg.



Silla Elsie

Respaldo con detalles cosidos
producido en MDF y espuma D20
Asiento en MDP con espuma D23
Patatas en madera maciza
Zapatitas de protección incrustados
en las patas
Embalaje: 2 unidades
Producto Semimontado

Tapizado: Linked 35 - MOX 04
Color: Natural
Alt.91,2 x Anch.45 x Prof.55,1cm.
Peso: 8,19Kg.



Detalles de encaje



Mesa Harmony 2.2

Tablero de MDF de 20mm usinado con acabado en barniz UV mate texturizado
 Soporte de la tapa con estructura de acero al carbono
 Patas de madera maciza
 Impresión UV de alta resistencia con reproducción fiel de la madera

Color: Canela - Natural
 Alt.77,4 x Anch.219 x Prof.100cm.
 Peso: 77,28Kg.



Silla Loren

Respaldo con detalles cosidos y espuma D20
 Asiento con espuma D23
 Base en acero al carbono con pintura electrostática
 Patas en madera maciza
 Zapatas de protección en las patas
 Embalaje: 2 unidades
 Producto semimontado

Tapizado: MOX 311
 Color: Natural - Champagne
 Alt.93x Anch.45 x Prof.55cm.
 Peso:7,40Kg.



Mesa Arcadia 1.8

Tapa en MDF de 25 mm con borde delgado y vidrio pintado aplicado
Bordes lacados y acabado PU metalizado
Acabado barniz UV de alta resistencia
Soporte de hierro para evitar el pandeo de la tapa
Zapatitas plásticas de protección en la base

Color: Of White mate - Champagne
Alt.77,1 x Anch.184 x Prof.90cm.
Peso: 45,16Kg.



Silla Arcadia

Respaldo anatómico producido en MDF con espuma D20 y detalles cosidos en el respaldo
Asiento con espuma D23
Patas en acero al carbono con pintura electrostática en polvo
Zapatitas de protección incrustados en las patas
Embalaje: 2 unidades
Producto Montado

Tapizado: Linked 100 002 - Corano
Color: Champagne
Alt.88,2 x Anch.45 x Prof.53,5cm.
Peso: 7,15Kg.



Silla Albany

Respaldo anatómico fabricado en MDF con espuma D20
Asiento con espuma D23
Base integral con diseño exclusivo fabricado en acero al carbono con pintura electrostática en polvo
Topes de protección empotrados en las patas
Embalaje: 1 unidad
Producto montado

Tapizado: Stone
Color: Champagne
Alt.76,5 x Anch.152 x Prof.37,7cm.
Peso: 11,00Kg.



Mesa Abbey 1.8

Tapa en MDF de 20mm con vidrio pintado aplicado
 Bordes redondeados
 Acabado en barniz PU
 Base en acero al carbono con pintura electrostática
 Patas en madera maciza
 Zapatas plásticos de protección en las patas

Color: Of White matte - Natural - Champagne
 Alt.76,2 x Anch.184 x Prof.115cm.
 Peso: 49,35Kg.



Mesa Abbey 1.35

Tapa en MDF de 20mm con vidrio pintado aplicado
 Bordes redondeados
 Acabado en barniz PU
 Base en acero al carbono con pintura electrostática
 Patas en madera maciza
 Zapatas plásticos de protección en las patas

Color: Of White matte - Natural - Champagne
 Alt.76,2 x Anch.135 x Prof.90cm.
 Peso: 39,40Kg.



Silla Abbey

Respaldo con detalles cosidos y espuma D20
 Asiento con espuma D23
 Estructura de acero al carbono con pintura electrostática en polvo
 Patas de madera maciza
 Zapatas de protección embutidos en las patas
 Embalaje: 2 unidades
 Producto semimontado

Tapizado: Linked 35
 Color: Natural - Champagne
 Alt.90,5 x Anch.45 x Prof.53cm.
 Peso: 8,93Kg.



Mesa Bennet 1.6

Tapa con un borde de 40 mm de espesor y vidrio pintado aplicado
Tapa con bordes laqueados
Base de madera maciza de fácil montaje, forma en cruz que permite un ajuste perfecto de las sillas
Niveladores metálicos

Color: Of White - Natural
Alt.78,4 x Anch.160 x Prof.89,5cm.
Peso: 55,14Kg.



Mesa Bennet 1.15

Tapa con un borde de 40mm de espesor y vidrio pintado aplicado
Tapa con bordes laqueados
Base de madera maciza de fácil montaje
Forma en cruz que permite un ajuste perfecto de las sillas
Niveladores metálicos

Color: Off whithe Matte - Natural - Champagne
Alt.78,4 x Anch.115,5 x Prof.89,5cm.
Peso:40,16 Kg.



Silla Daisy

Respaldo en MDF con espuma D14
Asiento con espuma D23
Patas en madera maciza
respaldo en madera maciza
Embalaje: 2 unidades
Producto montado

Tapizado: Linked 35
Color: Natural
Alt.103 x Anch.44,5 x Prof.57cm.
Peso: 9,65 Kg.



Mesa Bennet Redonda

Tapa con un borde de 40mm de espesor y vidrio pintado aplicado.
Tapa con bordes laqueados.
Base de madera maciza de fácil montaje.
Forma en cruz que permite un ajuste perfecto de las sillas.
Niveladores metálicos

Color: Of White - Natural
Alt.78,4 x Anch.115 x Prof.115cm.
Peso: 42,80Kg.



Silla Olive

Respaldo en MDF con espuma D20
Asiento en MDP con espuma D23
Estructura en madera maciza
Zapatitas de protección empotrados en los pies
Embalaje: 2 unidades
Producto desmontado

Tapizado: Alpha 80
Color: Natural
Alt.90 x Anch.45,2 x Prof.52,8cm.
Peso: 9,03Kg.a



Silla Ella

Estructura en madera maciza
Respaldo curvado y anatómico
Asiento y respaldo con espuma
Respaldo con abertura
Pintura con barniz en UV
Zapatitas embutidas en las patas
Embalaje: 1 unidad
Producto desmontado

Tapizado: Alpha 80
Color: Natural
Alt.89 x Anch.45 x Prof.54cm.
Peso: 8,30Kg.



Mesa Ella 1.6

Tapa de MDF de 20mm mecanizada con vidrio pintado aplicado
Bordes biselados
Patas de madera maciza
Patas niveladoras

Color: Natural - Off White Matte
Alt.76 x Anch.160 x Prof.89cm.
Peso: 40,94Kg.



Mesa Ella 1.35

Tapa de MDF de 20mm mecanizada con vidrio pintado aplicado
Bordes biselados
Patas de madera maciza
Patas niveladoras

Color: Natural - Off White Matte
Alt.76 x Anch.135 x Prof.89cm.
Peso: 35,68Kg.



Silla New Drop

Respaldo con formato anatómico
Respaldo y asiento con espuma
Estructura en metal
Patas de madera maciza
Detalle en metal bronce
Pintura anticorrosiva
Embalaje: 1 unidad
Producto semimontado

Tapizado: Saturno 05
Color: Natural - Bronce
Alt.89 x Anch.46 x Prof.55cm.
Peso: 8,22Kg.



Mesa Avena 1.6 c/vidrio
Mesa Avena 1.35 c/vidrio

Tapa de MDF de 20mm con vidrio pintado
 Bordes biselados
 Base de MDF con un diseño en forma de cruz que permite un ajuste perfecto de las sillas
 Patas niveladoras

Color: Canela - Off White
 Alt.78,4 x Anch.160/135 x Prof.89,5cm.
 Peso: 48,22/40,98kg



Mesa Avena 1.6 sin vidrio
Mesa Avena 1.35 sin vidrio

Tapa de MDF de 20mm mecanizada
 Impresión UV de alta resistencia con reproducción fiel del veteado de madera de cinamomo
 Bordes biselados
 Base de MDF con un diseño en forma de cruz que permite un ajuste perfecto de las sillas
 Patas niveladoras

Color: Canela
 Alt.78,4 x Anch.160/135 x Prof.89,5cm.
 Peso: 36,88/30,90Kg.



Silla Megan

Respaldo anatómico revestido con espuma D14 y detalles en costura
 Asiento con espuma D23
 Patas de madera maciza
 Zapatas de protección en los pies
 Embalaje: 2 unidades
 Producto montado

Tapizado: Inca 02
 Color: Natural
 Alt.97,7 x Anch.44,5 x Prof.57,8cm.
 Peso: 9,65Kg.



Buffet Bristol 1.9

Laterales de madera maciza con biselado tridimensional
 Puertas con cierre suave y biselado con tirador oculto
 Cajones internos con correderas telescópicas
 Acabado en barniz UV Ultra mate de alta resistencia
 Patas niveladoras

Color: Off White Matte - Natural
 Alt.80,6 x Anch.188,5 x Prof.49,7cm.
 Peso: 67,66Kg.



Buffet Pulse 1.8

Estructura robusta con laterales de MDF de 25mm biselado
 Puertas biseladas con tirador integrado
 Bisagras de 35mm
 Patas de madera maciza
 Acabado en barniz UV mate
 Impresión UV de alta resistencia con reproducción fiel de las vetas de la madera

Color: Off White Matte - Canela
 Alt.77,9 x Anch.180,1 x Prof.40cm.
 Peso: 35,64Kg.





Buffet Jasper 1.8

Cajones con correderas telescópicas
Tiradores metálicos
Acabado en barniz UV de alta resistencia
Patas de acero al carbono con pintura electrostática

Color: Off White Matte - Dorado
Alt.75 x Anch.184,2 x Prof.44,7cm.
Peso: 63,31Kg.



Buffet Arcadia 1.35

Puertas con apertura al toque
Patas en acero de carbono con pintura electrostática
Acabado en barniz UV de alta resistencia

Color: Off White Matte - Champagne
Alt.76,9 x Anch.137,3 x Prof.37cm.
Peso: 34,25Kg.



**Buffet
Olive 1.35**

Tapa con bordes biselados
Puertas biseladas con tirador oculto
Acabado en barniz UV mate de alta resistencia
Pies de madera maciza

Color: Off White Matte - Natural
Alt.77,9 x Anch.135 x Prof.44,3cm.
Peso: 39,20 Kg.



**Buffet
Abbey 1.6**

Acabado en barniz UV de alta resistencia
Tiradores de acero al carbono con
pintura metalizada
Patas de madera maciza
Zapatitas de plástico de protección

Color: Off White Matte - Natural - Champagne
Alt.76,5 x Anch.152,4 x Prof.37,7cm.
Peso: 30,80Kg.





Home Theater Aspen 2.3

Puertas basculante
Con repisa superior
Panel con listones de 40mm separados por 23mm
Sistema de fijación en pared con cuña
Acabado en PU y barniz UV de alta resistencia
Para Tvs de hasta 75"

Color: Freijo - Off White Mate
Alt.219 x Anch.231 x Prof.39cm.
Peso: 113,20 Kg.



Home Suspenso Aden 1.8

Puertas basculantes
Panel con listones de 30mm separados por 35mm
Tornillo de seguridad y fijación en la pared con cuña
Acabado en PU de alta resistencia y barniz UV
Para Tvs de hasta 75"

Color: Freijo - Off White Mate
Alt.167,6 x Anch.181,8 x Prof.36,8cm.
Peso: 66,24Kg.



Rack Bristol 2.2

Laterales de madera maciza con detalles biselados tridimensionales
Cajón con guías telescópicas
Tiradores biselados
Puertas laterales basculantes con pistones de gas
Pies metálicos niveladores

Color: Off White Matte - Natural
Alt.56,4 x Anch.225,8 x Prof.42cm.
Peso: 50,82 Kg.



Rack Jasper 2.2

Puertas basculantes con apertura suave
Cajones con correderas telescópicas
Tiradores de metal.
Pies de acero de carbono con pintura electrostática

Color: Off White Matte - Dorado
Alt.60,1 x Anch.220,2 x Prof.44,3cm.
Peso: 54,82Kg.





Rack Yves 2.2

Puertas basculantes, apertura suave con pistón a gas
Tiradores de ABS con pintura metalizada
Cajones con correderas telescópicas
Patas de acero de carbono

Color: Off White Matte - Freijo - Dorado
Alt.54,9 x Anch.219,5 x Prof.46,2cm.
Peso: 52,00Kg.



Rack Flynt 1.8

Puertas laterales con tiradores biselados
Puerta central basculante con pistón a gas
Acabado en barniz UV de alta resistencia
Patas de madera maciza
Zapatatas de protección empotrados en los pies

Color: Off White Matte - Natural
Alt.53,9 x Anch.184,5 x Prof.40,3cm.
Peso: 35,54Kg.





Rack Oslo 1.8

Acabado en barniz UV de alta resistencia
Puertas laterales biceladas
Puerta central basculante con pistón a gas
Zapatatas de protección empotrados en los pies

Color: Off White - Freijo
Alt.53,3 x Anch.185 x Prof.38,1cm.
Peso: 40,66Kg.



Aparador Bristol

Laterales de madera maciza en
detalles tridimensionales
Tapa de vidrio de 8mm
Soporte de vidrio cromado
2 amplios cajones
Corredizas telescópicas
Patas niveladoras metálicas

Color: Off White Matte - Natural
Alt.79,4 x Anch.143,8 x Prof.35cm.
Peso: 37,92 Kg.



Estante Enya 1.8

Estructura de acero de carbono con acabado en pintura electrostática de alta resistencia
Esteras de MDF de 20mm biseladas con acabado en barniz UV mate texturizado
Impresión UV de alta resistencia con reproducción fiel de la madera

Color: Canela - Champagne
Alt.195,8 x Anch.180 x Prof.45,8cm.
Peso: 65,50Kg.



Butaca Lucille

Respaldo anatómico fabricado en MDF con espuma D14.
Asiento con espuma D23.
Base de acero al carbono con acabado en pintura electrostática de alta resistencia.
Zapatitas de protección empotradas en los pies.
Asiento en cuerina
Embalaje: 1 unidad
Producto Montado

Color: Champagne - Caramel
Alt. 107,4 x Anch. 41 x Prof.47,5cm.
Peso: 10,20Kg.



**Mesa de apoyo
ORB Grande**

Color: Off White Matte - Champagne
Alt.60,5 x Anch.30 x Prof.30cm.
Peso: 2,50Kg.

**Mesa de apoyo
ORB Mediano**

Color: Off White Matte - Champagne
Alt.55,8 x Anch.30 x Prof.30cm.
Peso: 2,98Kg.

**Mesa de apoyo
ORB Pequeño**

Color: Off White Matte - Champagne
Alt.51,5 x Anch.30 x Prof.30cm.
Peso: 2,90Kg.



**Mesa de apoyo
Botanic Grande**

Color: Canela - Champagne
Alt.60,5 x Anch.30,3 x Prof.29,1cm.
Peso: 3,00Kg.

**Mesa de apoyo
Botanic Mediano**

Color: Canela - Champagne
Alt.56 x Anch.32,2 x Prof.41,3cm.
Peso: 3,60Kg.

**Mesa de apoyo
Botanic Pequeño**

Color: Canela- Champagne
Alt. 51,5 x Anch. 36,3 x Prof.43cm.
Peso: 3,60Kg.



CÓMODA Jasper 3G - 1P

Tiradores metálicos.
Cajones con correderas telescópicas y refuerzo central.
Patas de acero al carbono con pintura electrostática en polvo
Puerta con visagra de 35mm

Color: Of White Matte - Dorado
Alt.79 x Anch.138,9 x Prof.44,5cm.
Peso: 50,20Kg.



CÓMODA Jasper 3G

Tiradores metálicos.
Cajones con correderas telescópicas y refuerzo central.
Patas de acero al carbono con pintura electrostática en polvo

Color: Of White Matte - Dorado
Alt.79 x Anch.93,9 x Prof.44,5cm.
Peso: 35,22Kg.



Mesita de Luz Jasper

Tiradores metálicos.
Cajones con correderas telescópicas y refuerzo central.
Patas de acero al carbono con pintura electrostática en polvo.

Color: Of White Matte - Dorado
Alt.56 x Anch.63,9 x Prof.44,5cm.
Peso: 22,10Kg.



CÓMODA Yves 6G

Tirador de ABS con pintura metalizada
 Cajones con correderas telescópicas
 y refuerzo central
 Acabado en barniz UV de alta resistencia
 Patas de acero al carbono con pintura
 electrostática en polvo

Color: Of White Matte - Freijo - Dorado
 Alt.79 x Anch.135 x Prof.46,2cm.
 Peso: 54,10Kg.



Mesita de Luz Yves

Tirador de ABS con pintura metalizada
 Cajones con correderas telescópicas
 y refuerzo central
 Acabado en barniz UV de alta resistencia
 Patas de acero al carbono con pintura
 electrostática en polvo
 Luz interna Led

Color: Of White Matte - Freijo - Dorado
 Alt.60,1 x Anch.53,1 x Prof.46,2cm.
 Peso: 17,68Kg.



kappesberg



Video Institucional

Somos representantes de la marca Kappesberg, el mayor grupo mueblero de latinoamerica, con más de 200 mil m² de área fabril, equivalentes a 28 canchas de fútbol.

La industria produce muebles para todos los ambientes de la casa.



Dormitorios



Muebles de Cocina



Línea Industrial



Escritorios



Ropero CB01N565

Puertas reversibles corredizas
Diseño moderno y elegante
Con espejo
Con patitas
Corredizas telescópicas
4 Cajones
Percheros metálicos
Tiradores en madera

Color: Nogueira - Macadamia / Verde
Alt.234 x Anch.265 x Prof.58cm.
Peso: 230,00Kg.



Ropero CB01N576

Puertas reversibles
Puertas corredizas
Diseño moderno y elegante
Con espejo
Con patitas
Corredizas telescópicas
4 Cajones
Percheros metálicos
Tiradores en aluminio
Pintura touch en color nogueira

Color: Nogueira - Nogueira / Verde
Alt.235 x Anch.240 x Prof.56cm.
Peso: 214,20Kg.





Ropero CB01N575

Puertas reversibles
Diseño moderno y elegante
Con espejo
Con patitas
Corredizas telescópicas
4 Cajones
Percheros metálicos
Tiradores en metal
Pintura touch en color nogueira
Pintura brillo en color macadamia

Color: Nogueira - Macadamia / Blanco
Alt.235 x Anch.240 x Prof.56cm.
Peso: 208,55Kg.



Ropero B573A

Puertas corredizas
Diseño moderno y elegante
Con espejo
Con patitas
Corredizas metálicas
4 Cajones
Percheros metálicos
Tiradores de acero cromado
Pintura touch en color nogueira

Color: Nogueira
Alt.230 x Anch.251 x Prof.56cm.
Peso: 203,60Kg.





Ropero CB01R579

Puertas reversibles
Puertas corredizas
Diseño moderno y elegante
Con espejo
Con patitas
Corredizas telescópicas
4 Cajones
Percheros metálicos
Tiradores de aluminio
Aplique ratam en poliestireno

Color: Canela - Macadamia / Canela
Alt.223 x Anch.245 x Prof.53cm.
Peso: 207,08 Kg.



Ropero CB01N561

Percheros metálicos
Corredizas metálicas
Tiradores en polipropileno
Puertas reversibles
Pintura touch en color nogueira
Pintura brillo en color macadamia
Con patitas
Con espejo

Color: Nogueira - Nogueira / Macadamia
Alt.223 x Anch.220 x Prof.53cm.
Peso: 168,35Kg.





**Ropero
CB01M570**

Puertas Reversibles
Puertas corredizas
Diseño moderno y elegante
Con Espejo
Con Patitas
Corredizas metálicas
2 Cajones
Percheros metálicos

Color: Nogueira - Nogueira / Fendi
Alt.223 x Anch.223 x Prof.53cm.
Peso: 155,80Kg.



**Ropero
CBPM552**

Percheros metálicos
Corredizas telescópicas
Puertas reversibles
Pintura touch en color noguera
Pintura brillo en blanco
Percheros metálicos
3 cajones
Con Patita

Color: Color: Blanco - Blanco/Macadamia
Alt.223 x Anch.201 x Prof.53cm.
Peso: 146,80Kg.





**Ropero
CB01N571**

- Puertas Reversibles
- Con Espejo
- Con Patitas
- Corredizas Metálicas
- 2 Cajones
- Percheros metálicos
- Tiradores en aluminio
- Pintura touch en color Nogueira
- Pintura fosca en color Verde

Color: Nogueira - Nogueira/Verde
 Alt.223 x Anch.143 x Prof.53cm.
 Peso: 117,30Kg.



**Ropero
C533**

- Corredizas metálicas
- 2 Cajones
- Percheros metálicos
- Pintura touch en color freijo
- Con patitas

Color: Freijo
 Alt.218 x Anch.180 x Prof.50cm.
 Peso: 116,65Kg.





**Ropero
CB01N573**

Con espejo
Con patitas
Corredizas telcópicas
3 Cajones
Percheros metálicos
Tiradores de metal
Pintura touch en color nogueira
Pintura fosca en verde
Detalle de madera en moldura de puertas

Color: Nogueira - Verde
Alt.237 x Anch.243 x Prof.54cm.
Peso: 207,80Kg.



**Ropero
CB03N566**

Diseño minimalista
Con patitas
6 Cajones
Percheros metálicos
Tiradores en madera
Corredizas telescópicas
Pintura touch en color nogueira
Pintura brillo en macadamia

Color: Nogueira - Macadamia
Alt.235 x Anch.269 x Prof.56cm.
Peso: 228,80Kg.





**Ropero
CB01N572**

- Percheros metálicos
- Corredizas telescópicas
- Tiradores de metal
- Puertas laterales ripadas
- Pintura brillo en color macadamia
- Pintura touch color nogueira
- 3 Cajones
- Con espejo
- Con patita

Color: Nogueira - Macadamia
Alt.237 x Anch.243 x Prof.54cm.
Peso: 207,10Kg.



**Ropero
CB01R580**

- 100% MDF
- visagra con frenos
- Aplique ratam en polietileno
- Con espejo
- Con patitas
- Corredizas telescópicas
- 4 Cajones
- Percheros metálicos
- Tiradores de madera

Color: Canela
Alt.223 x Anch.242 x Prof.47cm.
Peso: 187,05Kg.





Ropero CB1PM556

Percheros metálicos
Corredizas telescópicas
Pintura touch color noguera
Pintura fosco en color negro
Tiradores de metal
Con patitas
Con espejo
Puertas con detalles curvados

Color: Nogueira - Negro Fosco
Alt.223 x Anch.240 x Prof.53cm.
Peso: 192,85Kg.



Ropero CB01N564

Puerta corrediza
Diseño moderno y elegante
Con espejo
Con patitas
Corredizas telcópicas
4 Cajones
Percheros metálicos
Tiradores en madera
Pintura touch en color nogueira
Pintura fosca en verde

Color: Nogueira - Verde
Alt.223 x Anch.245 x Prof.56cm.
Peso:191,80Kg.





**Ropero
CB01N560**

Percheros metálicas
Corredizas telescópicas
Tiradores de madera
Pintura brillo color macadamia
Pintura touch color nogueira
Con espejo
Con patitas

Color: Nogueira - Macadamia
Alt.235 x Anch.250 x Prof.48cm.
Peso: 187,55Kg.



**Ropero
CBJ559**

Percheros metálicos
Corredizas telescópicas
Tiradores en polipropileno
Pintura touch
Con espejo
Con patita
3 cajones

Color: Nogueira - Macadamia
Alt.235 x Anch.250 x Prof.48cm.
Peso: 187,50Kg.





**Ropero
CB01M569**

- Corredizas metálicas
- Con espejo
- Con patitas
- 2 Cajones
- Percheros metálicos
- Tiradores en madera
- Pintura touch en color nogueira
- Pintura fosca en color fendi

Color: Nogueira - Fendi
 Alt.223 x Anch.232 x Prof.47cm.
 Peso: 148,95Kg.



**Ropero
E530**

- Con patitas
- 2 Cajones
- Percheros metálicos
- Corredizas metálicas
- Tiradores en polipropileno
- Pintura touch nogueira

Color: Nogueira
 Alt.217 x Anch.202 x Prof.47cm.
 Peso: 110,62Kg.





**Cómoda
M260**

Color: Nogueira
Alt.101 x Anch.91 x Prof.45cm.
Peso: 41,05Kg.



**Cómoda
S824**

Color: Nogueira
Alt.94 x Anch.91 x Prof.47cm.
Peso: 45,80Kg.



**Mesita de Luz
M261**

Color: Nogueira
Alt.52 x Anch.54 x Prof.38cm.
Peso: 17,80Kg.



**Mesita de Luz
S822**

Color: Nogueira
Alt.48 x Anch.54 x Prof.38cm.
Peso: 15,12Kg.



Cabecera G290

Para Somniers de 138 y 158cm
Con acabado acolchado y comfortable
Con mesita de luz

Color: Nogueira
Alt.106 x Anch.243/263 x Prof.39cm.
Peso: 45,45Kg.



Cabecera N801

Para Somniers de 158cm
Con acabado acolchado y comfortable

Color: Nogueira
Alt.116 x Anch.166 x Prof.7cm.
Peso 37,40Kg.



Cabecera N800

Para Somniers de 138 cm
Con acabado acolchado y comfortable

Color: Nogueira
Alt.116 x Anch.146 x Prof.7cm.
Peso: 34,90Kg.



Cama N830

Para colchón de 158 cm
Con acabado acolchado y confortable

Color: Nogueira
Alt.116 x Anch.166 x Prof.207cm.
Peso: 81,80Kg.



Cama N820

Para colchón de 138 cm
Con acabado acolchado y confortable

Color: Nogueira
Alt.116 x Anch.146 x Prof.194cm.
Peso: 77,10Kg.



Mesa P/ Noteboock S970

Corredizas metálicas
Pafitas
Un cajón
una puerta
Tiradores en prolipropileno

Color: Nogal
Alt.74 x Anch.120 x Prof.45cm.
Peso: 35,65Kg.



Cocina Botanic

- Puertas con detalles en tela
- Puertas con sistema de freno
- Corredizas telescópicas
- Tiradores en aluminio
- Pintura touch





**Cristalera
M628**

Color: Nogueira - Verde Oliva
Alt.222 x Anch.80 x Prof.52cm.
Peso: 70,90Kg.



**Panelero P/Horno y
Microondas M627**

Color: Nogueira - Verde Oliva
Alt.222 x Anch.70 x Prof.52cm.
Peso: 60,70Kg.



**Panelero Simple
c/ Tela M626**

Color: Nogueira - Verde Oliva
Alt.222 x Anch.50 x Prof.52cm.
Peso: 47,10Kg.



**Balcón Esquinero
M625**

Color: Nogueira - Verde Oliva
Alt.88 x Anch.98 x Prof.59cm.
Peso: 30,90Kg.



**Balcón 120cm
M624**

Color: Nogueira - Verde Oliva
Alt.88 x Anch.120 x Prof.52cm.
Peso: 44,10Kg.



**Balcón 80cm
M623**

Color: Nogueira - Verde Oliva
Alt.88 x Anch.80 x Prof.52cm.
Peso: 45,8Kg.



**Balcón 40cm
M621**

Color: Nogueira - Verde Oliva
Alt.88 x Anch.40 x Prof.52cm.
Peso: 16,90Kg.



**Aéreo 40cm
M631**

Color: Nogueira
Alt.70 x Anch.40 x Prof.34cm.
Peso: 11,30Kg.



**Aéreo c/ Tela
120cm M635**

Color: Nogueira
Alt.70 x Anch.120 x Prof.34cm.
Peso: 25,70Kg.



**Aéreo Basculante
80cm M637**

Color: Nogueira
Alt.35 x Anch.80 x Prof.34cm.
Peso: 10,60Kg.



**Aéreo Esquinero
M636**

Color: Nogueira
Alt.70 x Anch.98 x Prof.59cm.
Peso: 30,30Kg.



**Tapa Esquinero
98cm B649**

Color: Negro
Alt.2,5 x Anch.98 x Prof.59cm.
Peso: 11,20Kg.



**Tapa 120cm
S515**

Color: Negro
Alt.2,5 x Anch.120 x Prof.52cm.
Peso: 12,60Kg.



**Tapa 80cm
S415**

Color: Negro
Alt.2,5 x Anch.80 x Prof.52cm.
Peso: 8,75Kg.



**Tapa p/ Anafe
80cm S417**

Color: Negro
Alt.2,5 x Anch.80 x Prof.52cm.
Peso: 3,15Kg.




**B648
Tapa 40cm**

Color: Negro
Alt.2,5 x Anch.40 x Prof.52cm.
Peso: 4,20Kg.



Cocina Maxxi

Pintura Touch
Tirador en aluminio
Corredizas telescópicas
Aéreo con vidrio bronce
Tapas en BP 100% MDF 25mm



Altura 240cm



Panelero p/ Horno y Microondas G750

Color: Nogal
Alt.240 x Anch.70 x Prof.52cm
Peso: 68,00kg



Panelero Simples G749

Color: Nogal
Alt.240 x Anch.50 x Prof.52cm
Peso: 52,78kg



Balcón 120cm G746

Color: Nogal (NO)
Alt.88 x Anch.120 x Prof.52cm
Peso: 47,30kg



Balcón Esquinero G748

Color: Nogal (NO)
Alt.88 x Anch.98 x Prof.59cm
Peso: 32,69kg



Balcón 80cm G744

Color: Nogal
Alt.88 x Anch.80 x Prof.52cm
Peso: 25,90kg



Balcón 60cm G742

Color: Nogal
Alt.88 x Anch.60 x Prof.52cm
Peso: 22,54kg



Aéreo Basculante 80cm G773

Color: Nogal
Alt.30 x Anch.80 x Prof.37cm
Peso: 10,80kg



Aéreo 60cm G762

Color: Nogal
Alt.90 x Anch.60 x Prof.37cm
Peso: 21,36kg



Aéreo c/ vidrio 120cm G767

Color: Nogal
Alt.90 x Anch.120 x Prof.37cm
Peso: 45,59kg



Aéreo Esquinero G768

Color: Nogal
Alt.90 x Anch.98 x Prof.59cm
Peso: 39,55kg



Tapa Esquinero B649

Color: Negro
Alt.2,5 x Anch.98 x Prof.59cm
Peso: 11,20kg



Tapa 120cm S515

Color: Negro
Alt.2,5 x Anch.120 x Prof.52cm
Peso: 12,60kg



Tapa p/ Anafe 80cm S417

Color: Negro (PR)
Alt.2,5 x Anch.80 x Prof.52cm
Peso: 3,15kg



Tapa 80cm S415

Color: Negro (PR)
Alt.2,5 x Anch.80 x Prof.52cm
Peso: 8,75kg



Tapa p/ Anafe 60cm S416

Color: Negro
Alt.2,5 x Anch.60 x Prof.52cm
Peso: 2,40kg



Tapa 60cm S510

Color: Negro
Alt.2,5 x Anch.60 x Prof.52cm
Peso: 6,35kg



**Mesa Con Repisas
LI010**

Color: Freijo - Negro Fosco
Alt.122 x Anch.136 x Prof.64cm
Peso: 24,80Kg.



**Escritorio
LI002**

Color: Freijo - Negro Fosco
Alt.76 x Anch.118 x Prof.60cm.
Peso: 16,10Kg.



**Escritorio
LI003**

Color: Freijo - Negro Fosco
Alt.76 x Anch.136 x Prof.60cm.
Peso: 17,60Kg.



**Cajonero
LI005**

Color: Freijo
Alt.16 x Anch.36 x Prof.44cm.
Peso: 4,40Kg.



**Estante alto c/repisas
LI006**

Color: Freijo - Negro Fosco
Alt.152 x Anch.72 x Prof.33cm.
Peso: 16,10Kg.



**Estante bajo c/repisas
LI007**

Color: Freijo - Negro Fosco
Alt.87 x Anch.72 x Prof.33cm
Peso: 10,30Kg.



**Mesa de apoyo
LI004**

Color: Freijo - Negro Fosco
Alt.76 x Anch.45 x Prof.60cm.
Peso: 12,60Kg.



**Nicho c/repisas
LI008**

Color: Freijo - Negro Fosco
Alt.60x Anch.72 x Prof.33cm.
Peso: 7,00Kg.



**Estante alto con puertas
LI018**

Color: Freijo - Negro Fosco
Alt.202 x Anch.72 x Prof.33cm.
Peso: 33,90Kg.



**Estante alto con nichos
LI014**

Color: Freijo - Negro Fosco
Alt.202 x Anch.72 x Prof.33cm.
Peso: 31,90Kg.



**Estante esquinero
LI022**

Color: Freijo - Negro Fosco
Alt.202 x Anch.31 x Prof.31cm.
Peso: 9,40Kg.



**Mesa de apoyo
LI025**

Color: Freijo - Negro Fosco
Alt.68 x Anch.50 x Prof.30cm.
Peso: 4,30Kg.



**Mesa de centro
LI017**

Color: Freijo - Negro Fosco
Alt.52 x Anch.47 x Prof.47cm.
Peso: 4,50Kg.



**Zapatera
LI020**

Color: Freijo - Negro Fosco
Alt.49 x Anch.88 x Prof.33cm.
Peso: 10,40Kg.



**Mesa 136cm con 2 bancos
LI013**

Color: Freijo - Negro Fosco
Alt.76 x Anch.136 x Prof.72cm.
Peso: 30,50Kg.



**Frutera
LI035**

Color: Freijo - Negro Fosco
Alt.75 x Anch.39 x Prof.31cm.
Peso: 4,00Kg.



Escritorio Frame



Estructura 100% BP 40/15mm
Corredizas telescópicas
Base y tiradores metálicos
Terminación negro fosco
Profundidad de las mesas 70cm



**Mesa Reunión
F220**

Color: Munique
Alt.77 x Anch.290 x Prof.91cm
Peso: 49,19kg



**Mesa Director
FI90**

Color: Munique
Alt.77 x Anch.190 x Prof.70cm
Peso: 29,35kg



**Mesa Director
FI50**

Color: Munique
Alt.77 x Anch.150 x Prof.70cm
Peso: 24,35kg



**Mesa Secretaria
FI20**

Color: Munique
Alt.77 x Anch.120 x Prof.70cm
Peso: 19,97kg



**Cajonero
F204**

Color: Munique
Alt.73 x Anch.46 x Prof. 45cm
Peso: 27,23kg



**Archivo
F205**

Color: Munique
Alt.73 x Anch.46 x Prof. 45cm
Peso: 22,19kg



**Nicho CPU
F200**

Color: Munique
Alt.73 x Anch.26 x Prof.45cm
Peso: 9,84kg



**Cajonero
FI99**

Color: Munique
Alt.29 x Anch.36 x Prof. 44cm
Peso: 10,20kg



**Armario Medio
F206**

Color: Munique
Alt.73 x Anch.91 x Prof.45cm
Peso: 33,15kg



**Armario Medio
F208**

Color: Munique
Alt.88 x Anch.136 x Prof. 45cm
Peso: 53,65kg



**Armario Alto
F210**

Color: Munique
Alt.160 x Anch.91 x Prof. 45cm
Peso: 54,06kg



Escritorio Versatil

Estructura 100% BP
30/15mm
Armários c/ llaves
Patitas c/ regulaje





**Mesa Secretaria
1120**

Color: Itapua
Alt.75 x Anch.123 x Prof.60cm
Peso: 17,80kg



**Mesa Director
1150**

Color: Itapua
Art.75 x Anch.150 x Prof.60cm
Peso: 20,50kg



**Kit Office
1170A**

Color: Itapua
Alt.75 x Anch.150 x Prof.70cm
Peso: 42,33kg



**Cajonero
2001A**

Color: Itapua
Alt.29 x Anch.37 x Prof.41cm
Peso: 6,95kg



**Cajonero
1003A**

Color: Itapua
Alt.70 x Anch.47 x Prof.48cm
Peso: 19,15kg



**Armario Bajo
1011A**

Color: Itapua
Alt.81 x Anch.91 x Prof.42cm
Peso: 24,65kg



**Archivo
1004A**

Color: Itapua
Alt.136 x Anch.47 x Prof.48cm
Peso: 33,10kg



**Armario Estante
1012A**

Color: Itapua
Alt.161 x Anch.91 x Prof.42cm
Peso: 38,80kg



**Armario Alto
1013A**

Color: Itapua
Alt.161 x Anch.91 x Prof. 42cm
Peso: 44,50kg



HB
MUEBLES

The logo features the letters 'HB' in a bold, white, stylized font. The 'H' and 'B' are connected at the top. Below the 'HB' is the word 'MUEBLES' in a clean, white, sans-serif font. The background is a solid orange color with abstract geometric shapes in yellow and dark blue.



Modulo You 2.2 C/Repisa

Ideal para la decoración de paredes, paneles para televisores, home office o incluso como cabecera de cama
Incluye una repisa superior con un espesor de 25mm y una profundidad de 150mm.
Fabricado con el auténtico ripado
Para Tvs de hasta 75"

Color: Cinamomo
Alt.218 x Anch.228,5 x Prof.4,5cm.
Peso: 109,51 Kg.

Modulo Illusion 1.8

Puertas Basculantes
Repisa de vidrio

Color: Off White - Cinamomo
Alt.27,5 x Anch.180 x Prof.30cm.
Peso: 28,00 Kg.



Modulo You 1.3 C/Repisa

Ideal para la decoración de paredes, paneles de televisión o incluso como cabecera de cama. Viene con una repisa superior de 25 mm de espesor y 150 mm de profundidad.
Fabricado con diseño ripado
Para Tvs de hasta 50"
(Espejo vendido por separado)

Color: Cinamomo
Alt.218 x Anch.136,5 x Prof.4,5cm.
Peso: 57,10 Kg.

Modulo Bless

Puerta basculante

Color: Off White
Alt.20 x Anch.136 x Prof.35cm.
Peso: 20,25 Kg.



Home Theater Montane

Diseño moderno e imponente
 2 cajones con correderas telescópicas y una puerta central
 basculante con pistón a gas
 Manijas revestidas de MDF
 Iluminación LED inspirada en la arquitectura de alto nivel
 Panel para televisión con detalles biselados
 Fabricado en MDP y MDF con grosores de 40 mm, 25 mm
 y 15 mm.
 Para Tvs de hasta 75"

Color: Off White - Cinamomo
 Alt. 192,5 x Anch.240 x Prof.40cm.
 Peso: 137,71Kg.



Home Theater Titan

Diseño marcante, ripado montado
 con anchuras intercaladas
 4 puertas con bisagras laterales y manijas metálicas en tono
 dorado
 Nicho lateral con estantes de
 vidrio de 6 mm.
 Iluminación LED
 Ruedas cromadas de 50 mm.
 Fabricado en MDP y MDF con grosores de 40 mm, 25 mm
 y 15 mm.
 Para Tvs de hasta 60"

Color: Cinamomo - Off White
 Alt. 190 x Anch.200 x Prof.36,5cm.
 Peso: 100,76Kg.



Home Theater Bold

2 Puertas corredizas con riel de aluminio.
Tiradores de poliestireno con diseño exclusivo
y acabado en color dorado
Detalle en ripado
Tapa y repisa superior con un espesor de 25 mm.
Ruedas cromadas de 50 mm.
Producido en MDP y MDF de 25 mm, 15 mm y 12 mm.
Para TV de hasta 65"


Color: Cinamomo - Off White
Alt.180 x Anch.180 x Prof.40cm.
Peso: 78,80Kg.



Home Theater Artheo

Home theater compacto con un
diseño moderno
Detalle lateral con el auténtico ripado
Repisa superior con un grosor de 25 mm.
Puerta basculante con bisagras metálicas y pistón a gas
Manija de polietileno
Incluye patas que facilitan la limpieza del entorno
Fabricado en MDP y MDF de 25 mm, 15 mm y 12 mm.
Para Tvs de hasta 55"

Color: Cinamomo - Off White
Alt.187 x Anch.160 x Prof.38cm.
Peso: 62,10Kg.



Home Suspenso Atrio 1,8

Visual moderno y sofisticado
 02 Puertas basculantes con marcos de
 MDF y revestimiento de paja sintética
 Varillas decorativas en tono dorado
 Estante superior e inferior con espesores de
 40 mm y 37 mm
 Producida en MDP y MDF de 40 mm
 25 mm y 15 mm
 Para Tvs de hasta 70"

Color: Cinamomo - Off White
 Alt.189 x Anch.181 x Prof.32,5cm.
 Peso: 86,70Kg.



Detalle en tela



Home Suspenso Illusion 2.2

Visual marcante con cintas de LED que iluminan y realzan los detalles ripados del panel trasero
 Puertas basculantes con bisagras metálicas
 Manijas de aluminio en color champán
 Tapa con un grosor de 40 mm.
 Estante de vidrio de 6 mm.
 Producido en MDP y MDF con grosores de 40 mm. y 15 mm.
 Para Tvs de hasta 70"

Color: Negro - Nature
 Alt.158 x Anch.219 x Prof.33,5cm.
 Peso: 83,96Kg.



Home Suspenso Cosmo 1.8

Ripado decorativo de MDF de 15mm.
 Luminarias LED que realzan y valorizan el diseño del mobiliario
 Tapa y repisa superior engrosadas con espesores de 40mm y 37mm.
 Puertas basculantes con bisagras metálicas
 Producido en MDP y MDF de 40mm, 25mm. y 15mm.
 Para Tvs de hasta 55"

Color: Cinamomo - Off White
 Alt.168,5 x Anch.181 x Prof.33cm
 Peso: 90,32kg



Home Suspenso Solus 1.8

Detalle lateral con el auténtico ripado
Tapa y repisa superior con un grosor de 25 mm.
Puertas basculantes con bisagras metálicas
Manija de polietileno con acabado en color champán
Fabricado en MDP y MDF de 25 mm, 15 mm y 12 mm.
Para Tvs de hasta 55"

Color: Cinamomo - Off White
Alt.161 x Anch.180 x Prof.30,5cm.
Peso: 57,60Kg.



Home Suspenso Lets 1.6

Detalle lateral con el auténtico ripado
Tapa y repisa superior con un grosor de 25 mm.
Puertas basculantes con bisagras metálicas
Manija de polietileno con acabado en color champán.
Fabricado en MDP y MDF de 25 mm, 15 mm y 12 mm.
Para Tvs de hasta 55"

Color: Cinamomo - Off White
Alt.135 x Anch.160 x Prof.30,5cm.
Peso: 42,00Kg.



Home Suspenso Grid 1.6

Aplicación decorativa en composición diagonal
Puerta basculante con bisagras metálicas y tirador en color champán
Tapa y repisa superior en MDP de 25mm.
Fabricado en MDF y MDP con espesores de 25mm y 15mm.
Para Tvs de hasta 50"

Color: Nature - Off White
Alt.138 x Anch.160 x Prof.33,5cm
Peso: 51,85kg



Home Suspenso Form

Panel compacto para pequeños ambientes y habitaciones
Nicho para equipos electrónicos
Aplicación decorativa con corte láser
100% MDF de 15mm y 12mm.
Uso obligatorio de la TV fijada en el panel (peso máximo soportado por la tapa: 5Kg distribuidos)
Para Tvs de hasta 47"

Color: Cinamomo - Off White
Alt.91 x Anch.120 x Prof.30cm
Peso: 17,10kg



Bancada Essenza 2.0

Moderna y sofisticada mezclada con estilo orgánico con esquinas redondeadas
 Puertas basculantes con pistón a gas
 Tiradores metálicos en tono dorado
 Patas de madera maciza con acabado barnizado
 Producida en MDP y MDF de 25mm y 15mm.
 Para TV de hasta 70" apoyada sobre la base

Color: Offwhite - Cinamomo
 Alt.61 x Anch.200 x Prof.38cm.
 Peso: 46,40Kg.



Detalle Redondeado



Bancada Graci 1.8

Puertas corredizas con riel de aluminio
 Tiradores de polietileno con diseño
 exclusivo y acabado en color dorado
 Detalle en ripado
 Tapa con espesor de 25mm.
 Ruedas cromadas de 50mm.
 Producida en MDP y MDF de 25mm y 15mm.
 Para Tvs de hasta 70"

Color: Cinamomo - Off White
 Alt.64 x Anch.180 x Prof.40cm.
 Peso: 50,00Kg.



Bancada Briz 1.3

Diseño compacto con excelente
 distribución para equipos y decoración
 Puerta corrediza con ripados decorativos montados de
 fábrica y riel de aluminio
 Repisa removible
 5 Ruedas cromadas de 50mm.
 Tapa para TV con espesor de 40mm.
 Producido en MDP y MDF de 40mm, 25mm y 15mm
 Para Tvs de hasta 50"

Color: Negro - Freijo
 Alt.66 x Anch.136 x Prof.36cm.
 Peso: 39,20Kg.



Cristalera Opera

Vitrina con diseño retro ideal para complementar la decoración en salas de comedor o estar
Puertas de vidrio enmarcadas en MDF revestidas con papel melamínico
2 Repisas de vidrio de 6mm con soportes cromados
Espejos de 3mm en la parte posterior
Marco superior robusto que realza y destaca los aspectos retro del mueble
Cajón con correderas telescópicas y tirador con acabado metálico en color bronce.

Color: Off White - Cinamomo
Alt.185 x Anch.76 x Prof.41,5cm
Peso: 65,85kg



Buffet Melodia

Fabricado en MDP y MDF de 37mm, 25mm y 15mm con acabado en Impresión UV
Cajones con correderas telescópicas
Tiradores de aluminio en color bronce
Patas de madera maciza

Color: Off White - Cinamomo
Alt.79 x Anch.160 x Prof.40cm
Peso: 48,75Kg

Espejo Decorativo 67cm

Acompaña soporte y cinta

Color: Negro
Alt.109 x Anch.67 x Prof.1,8cm
Peso: 6,45kg



Espejo Decorativo 54cm

Acompaña soporte y cinta

Color: Negro
Alt.95x Anch.54 x Prof.1,8cm
Peso: 4,20kg





Aparador Bless

Forma simple y sofisticada
 Producido en MDP y MDF con espesuras de 25mm y 15mm
 Nicho para Objetos y detalles Ripados
 Pies de madera maciza

Color: Off White - Cinamomo
 Alt.80,5 x Anch.136 x Prof.35cm
 Peso: 17,55kg.

Mesa de centro Vitta

Forma simple y sofisticada
 Producido en MDP y MDF con espesuras de 25mm y 15mm
 Nicho para Objetos y detalles Ripados
 Pies de madera maciza

Color: Off White - Cinamomo
 Alt.32 x Anch.117 x Prof.60cm
 Peso: 18,12Kg.



Mesa Lateral Sorelle

Tapa en MDF 18mm biselado
 Patas de madera
 Bordes con terminación en pintura PU

Color: Off White
 Alt.50 x Anch.44 x Prof.44cm
 Peso: 3,93kg

Mesa de Centro Sorelle

Tapa en MDF 18mm biselado
 Patas de madera
 Bordes con terminación en pintura PU

Color: Off White
 Alt.31,5 x Anch.60 x Prof.60cm
 Peso: 5,35kg

A modern, high-quality office chair is the central focus. It features a black leather upholstery with horizontal ribbing on the backrest and seat. The chair is supported by a polished chrome five-star base with casters. The armrests are also chrome with black leather padding. The setting is a minimalist office with a grey wall, a concrete floor, and a small table with a plant to the right. A black square with the word "Office." in white is positioned in the upper right corner.

Office.



Silla Presidente H2222

Para usuarios de 110kg.
Base cromada 5-star 350mm
Reposa cabeza ajustable
Soporte lumbar ajustable
Brazo en pu soft con regulaje de altura
Asiento deslizable con espuma inyectada
Asiento e inclinacion del respaldo con multi-lock
Mecanismo de sincronizacion con antichoque
Ruedas 6mm de pu
Certificacion europea en 1335-2
Embalaje: 1 unidad

Color: Malla - Tela Negra
Alt.117 x Anch.65 x Prof.60cm.
Peso: 19,00Kg.



Asiento
Ajustable



TRIPLE
LOCK



Silla Presidente H2188

Para usuarios de 110kg.
Base aluminio 5-star 350mm
Reposa cabeza ajustable
Soporte lumbar ajustable
Brazo en pu soft con regulaje de altura
Asiento e inclinación del respaldo
Con bloqueo vertical
Embalaje: 1 unidad

Color: Malla Negra
Alt.128 x Anch.65 x Prof.60cm.
Peso: 18,10Kg.



TRIPLE
LOCK



**Espuma de
Alta densidad**

Silla Presidente H2207

Para usuarios de 110 kg.
Base nylon 5-star 340mm
Reposa cabeza ajustable
Soporte lumbar ajustable
Brazo en pu soft con regulaje de altura
Asiento e inclinación del respaldo
Con bloqueo vertical
Mecanismo de sincronización con antichoque
Embalaje: 1 unidad

Color: Tela Negra
Alt.130 x Anch.62 x Prof.60cm.
Peso: 15,30 Kg..



Silla Presidente H2229

Para usuarios de 110kg.
Base nylon 5-star 340mm
Reposa cabeza ajustable
Soporte lumbar ajustable
Asiento e inclinación del respaldo con bloqueo vertical
Certificación americana bifma
Embalaje: 1 unidad

Color: Malla - Tela negra
Alt.125 x Anch.65,5 x Prof.53cm.
Peso: 15,70 Kg.





Silla Presidente H2241

Para usuarios de 110kg.
Base cromada 5-star 350mm
Marco y brazos cromados
Almohadilla del brazo extraíble
Asiento e inclinación del respaldo
con bloqueo vertical
Certificación europea en1335-2
Embalaje: 4 unidades

Color: Cuerina Negra
Alt.115 x Anch.57,5 x Prof.61cm
Peso: 16,50kg



Silla Interlocutor V2235

Para usuarios de 110kg.
Marco y brazos cromados
Almohadilla del brazo extraíble
Certificación europea en12520
Embalaje: 4 unidades

Color: Cuerina Negra
Alt.93 x Anch.56,5 x Prof.57cm
Peso: 12,50kg



Silla Director M2229

Para usuarios de 110kg.
Base nylon 5-star 340mm
Soporte lumbar ajustable
Asiento e inclinación del
respaldo con bloqueo vertical
Certificación americana bifma
Embalaje: 1 unidad

Color: Malla - Tela Negra
Alt.110 x Anch.57 x Prof.63cm
Peso: 15,20kg



Silla Ejecutiva M3164

Para usuarios de 110kg.
Base nylon 5-star 320mm
Inclinación hacia atrás
Embalaje: 1 unidad

Color: Malla Negra
Alt.104,5 x Anch.53 x Prof.57cm
Peso: 11,70kg





Silla Ejecutiva M2206

Para usuarios de 110kg.
Base nylon 5-star 320mm
Soporte lumbar
Asiento e inclinación del respaldo
con bloqueo vertical
Embalaje: 1 unidad

Color: Malla - Tela Negra
Alt.107 x Anch.55 x Prof.60cm
Peso: 11,50kg



Silla Cajera T804A-0

Para usuarios de 110kg.
Base nylon 5-star
Posapies cromado
Inclinación hacia atrás
Embalaje: 1 unidad

Color: Tela Negra
Alt.121 x Anch.65 x Prof.57cm
Peso: 12,30kg



Silla Ejecutiva M3140

Para usuarios de 110kg.
Base nylon 5-star 320mm
Asiento con espuma inyectada
Asiento e inclinación del respaldo
con bloqueo vertical
Embalaje: 1 unidad

Color: Malla - Tela Negra
Alt.104 x Anch.60,5 x Prof.60,5cm
Peso: 12,00kg



Silla Interlocutor V3140B-1

Para usuarios de 110kg.
Estructura recubierta con polvo negro
Apilable
Asiento con espuma inyectada
Embalaje: 4 unidades

Color: Malla - Tela Negra
Alt.94 x Anch.61 x Prof.57cm
Peso: 10,70kg





Silla Ejecutiva M3151

Para usuarios de 110kg.
Base nylon 5-star
Asiento e inclinación del respaldo
con bloqueo vertical
Embalaje: 1 Unidad

Color: Malla - Tela Negra
Alt.104 x Anch.58 x Prof.60cm
Peso: 11,20kg



Silla Ejecutiva M3142

Para usuarios de 110kg.
Base nylon 5-star
Asiento e inclinación del respaldo
con bloqueo vertical
Embalaje: 1 unidad

Color: Malla Negra
Alt.103 x Anch.57 x Prof.59cm
Peso: 12,30kg



Silla Interlocutor V3151

Para usuarios de 110kg.
Estructura Recubierta con
polvo negro
Embalaje: 2 unidades

Color: Malla - Tela Negra
Alt.94 x Anch.58 x Prof.60cm
Peso: 10,30kg



Silla Interlocutor V3142

Para usuarios de 110kg.
Estructura recubierta con
polvo negro
Embalaje: 2 unidades

Color: Malla Negra
Alt.94 x Anch.57 x Prof.57cm
Peso: 10,70kg



Hidro[®]

nacimos para
ayudar!





Sierra Carnicera HI1810M con Molino

Motor WEG 1/2 HP Bivolt
Molino de masa y carne, bocal N°8
Mesa móvil de acero Inox
Puertas en Inox removibles
Transmisión del engranaje de
hierro y cadena
Altura útil de trabajo 28,5cm
Largura util de trabajo 21,0cm
Mayor resistencia e higiene
Sin necesidad de lubricación
Pintura epoxi



Alt:93 x Anch.56 x Prof.66cm
Peso: 32,70kg



Churrasquera a Gas Nativa CHM

2 quemadores infrarojos independientes
Consumo de gas 190g/h por quemador
Espetos giratorios eléctricos
5 Espetos Inox (4 simples y 1 triple)
Capacidad de 1,5kg por espeto
Bandeja Colectora de grasa
Puerta en vidrio curvo templado
que proporciona mejor circulación
de calor dentro de la churrasquera
Pintura epoxi resistente a la oxidación

Alt.66 x Anch.66,5 x Prof.38,5cm
Peso: 23,20kg



Churrasquera Eléctrica Nativa CHE

Motor 1/3HP bivolt
Consumo de energía eléctrica de 3,53kw/h
2 resistencias independientes de aluminio
Resistencias de 1765W c/u, total 3530 W
Espetos giratorios eléctricos
5 Espetos Inox (4 simples y 1 triple)
Capacidad de 1,5kg por espeto
Bandeja Colectora de grasa en inox
Puerta en vidrio curvo templado
Frente y Fondo Inox

Alt.66,5 x Anch.70,5 x Prof.35cm
Peso: 18,90kg



Cilindro Eléctrico Práctica mix 4 en 1 HICMUN Rojo

Diseño compacto
Sensor automático de apertura
Visor de vidrio
Motor 1/3HP Bivolt
Cilindro 25cm
Molino de masa y carne, bocal N°5
Mezclador reclinable hasta 3kg de masa
Cilindro antiadherente
Antioxidante
Acompaña Kit extrusor

Alt.44 x Anch.76 x Prof.46cm
Peso: 22,36kg

Acompaña Kit extrusor



Cilindro Eléctrico D'Nonna c/ Tallarín

Motor 1/4HP Bivolt
Cilindro 25cm
Con cortador de Tallarín de encaje rápido
Protección de seguridad en el cortador
Acero Inoxidable
Diseño compacto
Fácil limpieza con excelente durabilidad
Cilindro antiadherente
Estructura lateral con pintura epoxi

Alt.25 x Anch.60,5 x Prof.26,3cm
Peso: 9,56kg

ATHOR

CERTIFICACIÓN
N
INMETRO























SHIMANO



24
VELOCIDADES



Bicicleta Rider Aro 29

-  Cuadro athor aluminio 6061
-  Suspensión tr plus 100mm trava en el hombro
-  Manubrio atr aluminio 31.8x720mm
-  Soporte de manubrio atr aluminio 31.8x80mm +/- 7 manoplas
-  Manoplas mtb pro
-  Cambiador derecho shimano st-ef505
-  Cambiador izquierdo shimano st-ef505
-  Freno delantero y trasero hidráulico shimano
-  Disco de freno del. Y tras. Atr 6 tornillos 160mm
-  Cambio trasero shimano altus rd-m310 8 vel.
-  Cambio delantero shimano tourney fd-ty700-ts3 3 vel.
-  Bielas shimano tourney fc-ty301-3/42/34/24d/175mm
-  Acompaña pedal
-  Cadena tec by kmc azul 8 velocidades
-  Cassete shimano altus cs-hg200 8 vel. 12x32t
-  Tija de sillín atr aluminio 27.2x350mm
-  Sillín veloce selle royal athor rvs
-  Llanta delantera /trasera athor
-  Cubierta chaoyang victory 29x2.10
-  Cámara chaoyang 29x2.10 Valvula americana
-  Tamaño 17 (m)
-  Peso aproximado 14,5kg























-  Azul
-  Blanco
-  Rojo

SHIMANO





Bicicleta Android Aro 29























-  Cuadro Aithor Aluminio 6061
-  Suspensión Delantera TR Soft 100mm
-  Manubrio ATR Aluminio 31.8x720mm
-  Soporte de Manubrio ATR Aluminio 31.8x80mm +/- 7
-  Manoplas MTB Pro
-  Cambiador Derecho Shimano Tourney EF-41 7 vel.
-  Cambiador Izquierdo Shimano Tourney EF-41 3 vel.
-  Freno Delantero y Trasero ATR Disco Mecánico
-  Disco de Freno Del. y Tras. ATR 6 Tornillos 160mm
-  Cambio Tras. Shimano Tourney RD-TZ400 o RD-TY200 7V
-  Cambio Delantero Shimano Tourney FD-TZ500 3 vel.
-  Bielas Shimano Tourney FC-TY301-3 / 42/34/24d/ 175mm
-  Acompaña pedal
-  Cadena ATR 7 velocidades
-  Cassete Rueda Shimano TZ500 7 vel. 14x28t
-  Tija de Sillín ATR Aluminio 27.2x350mm
-  Sillín Veloce SELLE ROYAL
-  Llanta Delantera/Trasera Aithor
-  Cubierta Chaoyang Victory 29x2.10
-  Cámara Chaoyang 29x2.10 Valvula Americana
-  Tamaño 17 (M)
-  Peso aproximado 14,1kg

-  Negro - Amarillo
-  Rojo
-  Aqua
-  Grafite





Bicicleta Orion Aro 29

-  Cuadro Athor Aluminio 6061
-  Suspensión Delantera TR Soft 100mm
-  Manubrio ATR Aluminio 31.8x720mm
-  Soporte de Manubrio ATR Aluminio 31.8x80mm +/- 7
-  Manoplas MTB Pro
-  Cambiador Derecho Shimano Tourney EF-41 7 vel.
-  Cambiador Izquierdo Shimano Tourney EF-41 3 vel.
-  Freno Delantero y Trasero ATR Disco Mecánico
-  Disco de Freno Del. y Tras. ATR 6 Tornillos 160mm
-  Cambio Tras. Shimano Tourney RD-TZ400/TY200 7V
-  Cambio Delantero Shimano Tourney FD-TZ500 3 vel.
-  Bielas Shimano Tourney FC-TY301-3 /42/34/24d/175mm
-  Acompaña pedal
-  Cadena ATR 7 velocidades
-  Cassete Rueda Shimano TZ500 7 vel. 14x28t
-  Tija de Sillin ATR Aluminio 27.2x350mm
-  Sillin Veloce selle ROYAL
-  Llanta Delantera/Trasera Athor
-  Cubierta Chaoyang Victory 29x2.10
-  Cámara Chaoyang 29x2.10 Valvula Americana
-  Tamaño 17 (M)
-  Peso aproximado 14,2kg

-  Blanco
-  Menta





Bicicleta Brave Aro 24

- ▲ Cuadro Athor de aluminio 6061
- ▲ Suspensión delantera ATR 100mm
- ▲ Manubrio ATR / Aluminio / 31.8 x 650 mm
- ▲ Soporte de manubrio ATR / Aluminio / 31.8 x 60 mm +/- 7
- ▲ Manoplas MTB Pro
- ▲ Cambiador derecho Shimano Tourney SL-TX30 / 7 v
- ▲ Frenos delantero y trasero ATR disco mecánico
- ▲ Cambio trasero Shimano Tourney RD-TZ400/TY200 /7v
- ▲ Bielas ATR 32d, 152mm aluminio con protector de cadena interno y externo
- ▲ Acompaña pedal
- ▲ Cadena ATR / 7 velocidades
- ▲ Cassete Shimano / 7 velocidades/TZ-500 /14|28t
- ▲ Tija de sillín Aluminio / 26.8 x 350mm
- ▲ Sillín Spyder Selle Royal RVS
- ▲ Rueda delantera Athor y trasera Athor
- ▲ Cubierta Chaoyang 24 x 1.95
- ▲ Cámara Chaoyang 24x1,95 Valvula Americana
- ▲ Peso Aproximadamente 12.2 kg

- Lila
- Grafito

SHIMANO





Bicicleta Brave Aro 20

- ▣ Cuadro Athor de aluminio 6061
- ▣ Suspensión Horquilla rígida cross en acero
- ▣ Manubrio ATR Aluminio / 31.8 x 570 mm
- ▣ Potencia ATR Aluminio / 31.8 x 60 mm
- ▣ Manoplas ATR espuma siliconada
- ▣ Cambiador derecho Shimano Tourney SL-TX30 7v
- ▣ Frenos V-Brake Nylon
- ▣ Cambio trasero Shimano Tourney 7v/RD-TY200
- ▣ Bielas ATR 127 mm
- ▣ Incluye Pedales
- ▣ Cadena ATR / 7 velocidades
- ▣ Casette Shimano Index TZ500 / 7 velocidades / 14 x 28t
- ▣ Tija de sillín Aluminio / 26.8mm
- ▣ Sillín Spyder Selle Royal RVS
- ▣ Rueda delantera y trasera Athor en acero 36 agujeros
- ▣ Cubiertas chaoyang 20 x 2.125
- ▣ Peso Aproximado 10,2Kg.

- Grafito
- Blanco

SHIMANO



18
VELOCIDADES



Bicicleta Jet Adventure Aro 26

Cuadro de acero al carbono
Cambiador Grip Shift
Aro Aero Color
Frenos V-Brake Nylon
Manubrio Downhill
Cadena en acero
18 Velocidades

 Negro Amarillo

 Negro Verde



18
VELOCIDADES



Bicicleta Musa Aro 26

Cuadro de acero de carbono
Cambiador Grip Shift
Aro Aero Color
Frenos V-Brake Nylon
Manubrio Downhill
Con canasta

 Blanco - Rosa

 Azul - Rosa



18
VELOCIDADES



Bicicleta Legacy Aro 24

Cuadro de acero al carbono
Horquilla de acero de carbono
Aro Aero
Frenos V-Brake Nylon
Manubrio Downhill
Cadena en acero grueso

 Negro Rojo

 Negro Amarillo



18
VELOCIDADES



Bicicleta Musa Aro 24

Cuadro de acero de carbono
Horquilla de acero de carbono
Cambiador Grip Shift
Manubrio Downhill
Aro Aero Color
Frenos V-Brake Nylon
Con canasta

 Azul Rosa

 Blanco Rosa





Bicicleta ATX Aro 20

Cuadro de acero al carbono
 Horquilla acero carbono color
 Manubrio Cross Color
 Llanta Aero Color
 Frenos V-Brake Nylon
 Cadena en acero grueso

 Negro Rojo

 Negro Verde



Bicicleta Evolution Aro 20

Cuadro de acero al carbono
 Horquilla de acero al carbono
 Manubrio Downhill
 Freno V-Brake nylon
 Cadena de acero grueso
 Aro Aero

 Grafito

 Amarillo Neón

 Azul

 Verde

 Rojo





Bicicleta Mist Aro 20

Cuadro Acero al carbono
 Horquilla de acero de carbono
 Freno v-Brake Nylon
 Aro Aero color
 Manubrio Downhill
 Cadena gruesa
 Con canasta


 Blanco Rosa

 Rosa



Bicicleta Bliss Aro 20

Cuadro Acero al carbono
 Horquilla de acero de carbono
 Freno V-Brake Nylon
 Aro Aero
 Manubrio Poti
 Cadena gruesa
 Con canasta

 Rosa Neón

 Lila



Bicicleta Charmy Aro 20

Cuadro de Acero al carbono
 Horquilla de acero de carbono
 Freno V-Brake Nylon
 Aro Aero
 Manubrio Downhill
 Cadena gruesa
 Con canasta

 Azul

 Rosa





Bicicleta ATX Aro 16

Cuadro de acero al carbono
 Horquilla acero carbono color
 Manubrio Cross Color
 Aro Color
 Frenos V-Brake Nylon
 Cadena en acero grueso

 Negro Rojo

 Negro Verde



Bicicleta Baby Boy Aro 16

Cuadro Acero al carbono
 Horquilla acero al carbono
 Freno v-Brake Nylon
 Aro Aluminio
 Manubrio Downhill
 Cadena de acero grueso
 Protector de Cadena



 Azul

 Amarillo

 Grafito

 Verde


 Rojo





Bicicleta Bliss Aro 16

Cuadro de Acero al carbono
 Horquilla de Acero al carbono
 Manubrio Downhill
 Freno V-Brake nylon
 Cadena de acero grueso
 Con canasta

 Rosa Neón


 Lila



Bicicleta Baby Girl Aro 16

Cuadro de acero al carbono
 Horquilla de acero de carbono
 Manubrio Downhill
 Aro aluminio
 Frenos V-Brake Nylon
 Cadena de acero grueso
 Con canasto

 Lila


 Rosa Neón



Bicicleta Joaquina - Athornauta Aro 12

Cuadro, Horquilla y Manubrio en acero carbono
 Aro de Nylon
 Cubierta Goma EVA
 Freno tambor delantero
 Protector de cadena

 Rosa

 Negro - Naranja/Azul



 nugarpy
 nugar.official
 www.nugar.com.py

 nugar@nugar.com.py
 +595 982 700 110
 Avda. de los inmigrantes c/ Paraguay
Santa Rita - Alto Parana - Py

